

Który unit stomatologiczny jest Twoim ulubionym?

S
by Ancar



ancar

ancar-s.com
ancar-online.com



maKRomed

WYŁĄCZNY PRZEDSTAWICIEL

QS4 LEA SL 300

Miło Cie poznać!

Firmę Ancar w 1958 roku utworzył Antonio Carles Pujola, a jej historia rozpoczęła się w małym warsztacie w Vilassar de Mar w Barcelonie. Obecnie firma posiada fabrykę, w której zatrudnia 70 doświadczonych pracowników, robiących wszystko, by produkować najwyższej jakości unity dentystyczne.

Jesteśmy znani z tego, że wykorzystujemy aluminium jako podstawę produkowanych przez nas unitów stomatologicznych oraz gwarantujemy zadowolenie Klientów przez wiele lat ich użytkowania. Łącząc nasze doświadczenie w produkcji wysokiej jakości wyrobów aluminiowych, z niezbędną ergonomią i technologią możemy zapewnić, że Państwa urządzenie będzie służyło przez dziesięciolecia. Serwisanci u naszych dystrybutorów mogą ręczyć, że nasze unity zabiegowe wymagają jedynie bieżącej konserwacji. W naszym sektorze dobre urządzenie powinno wymagać niewielu napraw lub wcale.

Specjalizujemy się w projektowaniu ergonomicznych i trwałych unitów stomatologicznych, a naszym celem jest budowanie długotrwałych relacji z naszymi klientami. Wsparci zespołem cechującym się zaangażowaniem i serdecznością, oferujemy gamę produktów najwyższej jakości.

Z poważaniem,
Antoni Carles Bosch
Prezydent



Antoni Carles Bosch
Prezydent

O firmie Ancar

Ancar od ponad 60 lat produkuje specjalistyczne fotele, a od ponad 30 koncentruje się na sektorze dentystycznym. W tym okresie staliśmy się znaczącym punktem odniesienia w branży. W ostatnich latach w pełni wykorzystaliśmy nasze doświadczenie, aby rozwijać się i budować coraz mocniejszą tożsamość.

Wysiłek ten pociągał za sobą zmiany na wszystkich poziomach firmy w celu dalszego rozwoju naszej marki. Nowa linia S LINE jest efektem tego procesu i całej włożonej w niego pracy. Rozpoczynamy nowy etap w ewolucji firmy.



Nasza produkcja

Ancar jest dobrze znany ze swojej doskonałości produkcyjnej i jakości materiałów. Nasze unity stomatologiczne wykonane są z antykorozyjnego stopu aluminium, wytapianego w lokalnej odlewni, co gwarantuje, że wytrzymają wiele lat. Jednostki nie pękają i nie tracą połysku. Lśniące, odporne i niezawodne unity dentystyczne, które świadczą o naszej jakości i kunszcie, trafiają do Twojej kliniki dentystycznej.

Jakość i wytrzymałość aluminium jest niezawodna w najbardziej ekstremalnych warunkach, gdzie odporność, bezpieczeństwo i trwałość mają kluczowe znaczenie. Jednostki są zdecydowanie odporne na korozję, co pozwala zachować ich strukturę w stanie nienaruszonym i wydłużyć ich żywotność. Ponadto materiał ten jest lekki, nie pęka i nie traci koloru wraz z upływem czasu. Za 10 lat Twoje urządzenie będzie równie nieskazitelne, jak pierwszego dnia.



S

by Ancar

Przedstawiamy S Line

Odkryj nową gamę produktów S Line firmy Ancar i dowiedz się, w jaki sposób unit stomatologiczny może uprościć Twoją codzienną pracę.

Nowoczesny, elegancki i ergonomiczny unit stomatologiczny, wykonany w całości z aluminium, ułatwi codzienną pracę i posłuży przez dziesięciolecia. Urządzenie wyposażone jest w unikalny na rynku tablet z systemem Android. Dzięki niemu można zautomatyzować każdy etap leczenia i znacznie ułatwić sobie pracę.

Wszystkie unity stomatologiczne Ancar mogą być wyposażone w liczne opcje: różne rodzaje tac, zagłówków, tapicerki, komponenty, jak separatory amalgamatu, systemy dezynfekcji instrumentów, ssaki oraz różne lampy zabiegowe. Zapytaj swojego dealera o szczegółową informację na temat dostępnych opcji.



Niektóre z jego wielu funkcji:

ERGONOMIA I KOMFORT

- Regulowana i wyjmowana taca na instrumenty, którą można sterylizować, stosowana w unicie z wiszącymi rękawami oraz w karcie.
- Rękawy instrumentów poruszające się w 3D (w przód i w tył oraz od lewej do prawej) w unicie z górnymi odciągami.
- Zawarty w zestawie bezprzewodowy sterownik nożny.
- Możliwość obrócenia bloku spluwaczki o 70°, aby uzyskać lepszy dostęp do pacjenta z obu stron.
- Regulowane ramię panelu asysty z klawiaturą pojemnościową.
- Ergonomiczne uchwyty panelu lekarza, ułatwiające obsługę.
- Opcjonalne umieszczenie spluwaczki po lewej stronie fotela dla osób leworęcznych (tylko dla unitów S3).
- Opcjonalne mocowanie przewodu ssaka do oparcia fotela, aby zapewnić dostęp zarówno dla użytkowników prawo-, jak i leworęcznych (tylko dla unitów S3 ze standardowym fotelem pacjenta).
- Łatwy do dostosowania kart stomatologiczny.

HIGIENA

- Zaprojektowany do łatwego czyszczenia i dezynfekcji.
- Wyjmowaną miskę spluwaczki, wylewkę i uchwyt na kubek można sterylizować.
- Wężę ssaka można zdemontować i poddać termodezynfekcji.
- Podkładkę silikonową pod końcówki można zdjąć i sterylizować.

TECHNOLOGIA

- Ruch fotela sterowany sterownikiem nożnym oraz z klawiatur na panelu lekarza i panelu asysty.
- Jasność lampy można regulować z poziomu ekranu.
- Zawiera ekran dotykowy Touch Expert Pro.



Touch expert PRO™

**Tablet, który przeprowadzi Cię przez każdy zabieg.
Interfejs tak łatwy w obsłudze jak Twój własny smartfon.**

Nowy TOUCH EXPERT PRO to tablet z systemem ANDROID, który ułatwia codzienną pracę. Jedna strona nie wystarczy, aby opisać wszystkie właściwości tabletu, ale niektóre z jego zalet są wymienione poniżej:

Odchylany, 7-calowy kolorowy ekran dotykowy, łatwy w obsłudze oraz wyposażony w technologię IPS.

Nielimitowana liczba profili użytkownika, każdy z własnymi ustawieniami.

Nazwa gabinetu, data, czas oraz opcjonalne umieszczenie logo gabinetu na każdym ekranie.

Możliwość załadowania zdjęć rentgenowskich i innych oraz oglądania obrazów, filmów i instrukcji obsługi unitu.

Programowanie parametrów roboczych skalera w trybie ENDO, PERIO i SCALER, a także zakresu roboczego oraz natężenia podświetlania końcówek. Dostosowanie parametrów pracy mikrosilnika (z funkcjami ENDO): regulacja momentu obrotowego w Ncm, kierunek obrotów, sposób chłodzenia (spray/woda/powietrze), przełożenie kątnicy oraz dwie prędkości (200 przy 40 000 obr/min lub 100 przy 4000 obr/min) .

Odkryj jak Touch Expert Pro dzień po dniu czyni Twoją pracę łatwiejszą i poproś najbliższego autoryzowanego dystrybutora o demonstrację . Sprawdź na : www.ancar-s.com/pl .





Skonfiguruj swój idealny unit stomatologiczny

Seria S3 zawiera wszystkie opisane powyżej zalety technologiczne i ergonomiczne, i jest najbardziej kompaktową i wszechstronną opcją w nowej gamie S LINE.

Ponieważ blok spluwaczki nie jest przymocowany do fotela, a montowany do podłogi, unity serii S3 mogą być instalowane zarówno dla użytkowników praworęcznych, jak i leworęcznych.

Możesz wybrać najbardziej odpowiedni system dostarczania instrumentów: W (górne odciągi), H (rękawy wiszące) lub C (kart dentystyczny). Ten elastyczny system oferuje wiele rozwiązań roboczych dla każdego profesjonalnego stomatologa.

Jednostki serii S3 mogą być wyposażone w standardowy fotel bądź fotel kliniczny, z łamanym podnóżkiem - w zależności od potrzeb i oczekiwanego komfortu.



S^{3W}



S^{3H}



S^{3C}



S^{3W RC}



S^{3H RC}



S^{3C RC}



Unity zabiegowe serii S3 są nowoczesne, eleganckie i ergonomiczne, wykonane w całości z aluminium; ułatwią codzienną pracę i będą służyć przez dziesięciolecia. Urządzenie wyposażone jest w unikalny na rynku tablet z systemem Android. Dzięki niemu można zautomatyzować każdy etap leczenia i znacznie ułatwić sobie pracę.

Wszystkie unity zabiegowe serii S3 można wyposażać w liczne opcje, takie jak różne rodzaje tacek, zagłówków, rodzajów i kolorów tapicerki, wyposażenie higieniczne, takie jak separatory amalgamatu, systemy dezynfekcji instrumentów i węże ssące, różne lampy operacyjne itp. Zapytaj swojego dystrybutora o wszystkie dostępne opcje.

S^{3W}

Fotel standardowy i system górnych odciągów

Dostosuj własny unit,
wybierając spośród różnych
zagłówków, tacek, lamp,
systemów higienicznych itd.

Wymowana miska spluwaczki,
wylewka i uchwyt na kubek,
które można sterylizować

Mięka tapicerka SOFT
z pianką zapamiętującą kształt

Pojemnościowa klawiatura
pomocnicza

Tablet z regulacją wysokości



Panel asysty z węzami ssaka
mocowany z tyłu fotela (obustronnie)
lub do bloku spluwaczki (opcjonalnie)

Lekkie ramię o szerokim
zakresie pozycji roboczych

Górne odciągi
z ruchem 3D

Tablet Touch Expert PRO
z Androidem

Blok spluwaczki można odchylić (70°),
aby uzyskać lepszy dostęp

Bezprzewodowy
sterownik nożny





Ergonomia i wygoda

- Długie rękawy instrumentów z ruchem 3D
- W zestawie bezprzewodowy sterownik nożny
- Blok spluwaczki można obrócić o 70°, aby uzyskać lepszy dostęp do pacjenta z obu stron
- Regulowane ramię panelu asysty z klawiaturą pojemnościową
- Ergonomiczne uchwyty ułatwiające obsługę
- Automatyczna selekcja węży ssaka
- Opcjonalne umieszczenie spluwaczki po lewej stronie fotela dla osób leworęcznych
- Opcjonalne mocowanie panelu asysty z węzami ssaka do oparcia fotela, aby było dostępne zarówno dla użytkowników prawo-, jak i leworęcznych (wskazać przy zamówieniu)

Higiena

- Miskę spluwaczki, wylewkę i uchwyt na kubek można wyjąć i wysterylizować
- Zdejmowane i termodezynfekowalne węże ssaka
- Zaprojektowany do łatwego czyszczenia i dezynfekcji
- Zdejmowana podkładka silikonowa pod instrumenty, którą można sterylizować

Technologia

- Ruchy fotela sterowane bezprzewodowym sterownikiem nożnym lub z klawiatury (głównej i pomocniczej)
- Jasność lampy regulowana z poziomu ekranu
- Zawiera ekran dotykowy Touch Expert Pro



Rozkładany fotel z podnóżkiem składanym pod kątem 90° i system górnych odciągów

Dostosuj własny unit, wybierając spośród różnych zagłówków, tacek, lamp, systemów higienicznych itd.

Wyjmowana miska spluwaczki, wylewka i uchwyt na kubek, które można sterylizować

Miękka tapicerka SOFT z pianką zapamiętującą kształt

Pojemnościowa klawiatura pomocnicza

Tablet z regulacją wysokości

Bezprzewodowy sterownik nożny

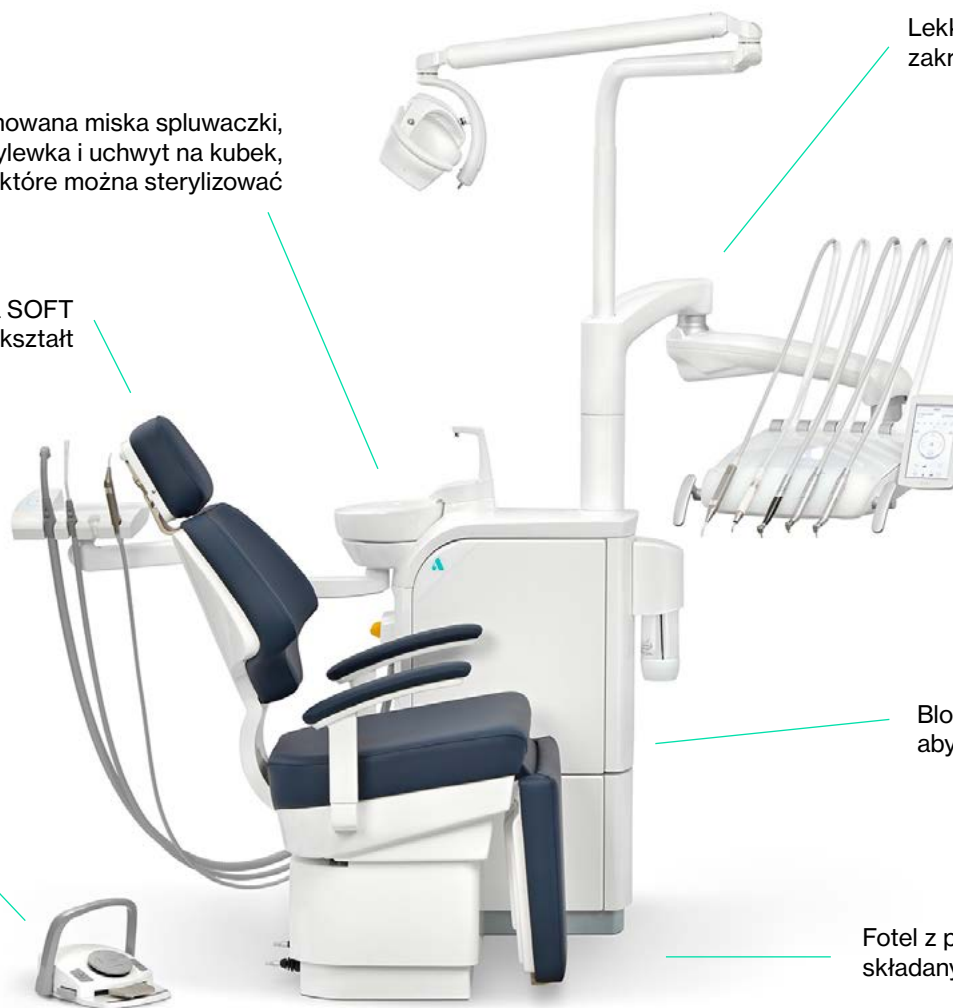
Lekkie ramię o szerokim zakresie pozycji roboczych

Górne odciągi z ruchem 3D

Tablet Touch Expert PRO z Androidem

Blok spluwaczki można odchylić (70°), aby uzyskać lepszy dostęp

Fotel z podnóżkiem składanym o 90°





Ergonomia i wygoda

- Odchylany fotel z regulowanym podnóżkiem ułatwia pacjentom wchodzenie i schodzenie
- Idealne do małych pomieszczeń, po złożeniu podnóżka fotel nie zajmuje dużo miejsca
- Idealny do zdjęć wykonywanych od przodu, ponieważ przed pacjentem jest dużo miejsca
- Lepsze widzenie w linii osi pacjenta
- Długie rękawy instrumentów z ruchem 3D
- W zestawie bezprzewodowy sterownik nożny
- Blok spluwaczki można obrócić o 70°, aby uzyskać lepszy dostęp do pacjenta z obu stron
- Regulowane ramię panelu asysty z klawiaturą pojemnościową
- Ergonomiczne uchwyty ułatwiające obsługę
- Automatyczna selekcja węży ssaka
- Opcjonalne umieszczenie spluwaczki po lewej stronie fotela dla osób leworęcznych

Higiena

- Miskę spluwaczki, wylewkę i uchwyt na kubek można wyjąć i wysterylizować
- Zdejmowane i termodezynfekowalne węże ssaka
- Zaprojektowany do łatwego czyszczenia i dezynfekcji
- Zdejmowana podkładka silikonowa pod instrumenty, którą można sterylizować

Technologia

- Ruchy fotela sterowane bezprzewodowym sterownikiem nożnym lub z klawiatury (głównej i pomocniczej)
- Jasność lampy regulowana z poziomu ekranu
- Zawiera ekran dotykowy Touch Expert Pro

S^{3H}

Fotel standardowy i system rękawów wiszących

Dostosuj własny unit,
wybierając spośród różnych
zagłówków, tacek, lamp,
systemów higienicznych itd.

Wyjmowana miska spluwaczki,
wylewka i uchwyt na kubek,
które można sterylizować

Blok spluwaczki można odchylić (70°),
aby uzyskać lepszy dostęp

Pojemnościowa
klawiatura pomocnicza

Tablet z regulacją wysokości

Lekkie ramię o szerokim
zakresie pozycji roboczych

Miękka tapicerka SOFT
z pianką zapamiętującą kształt

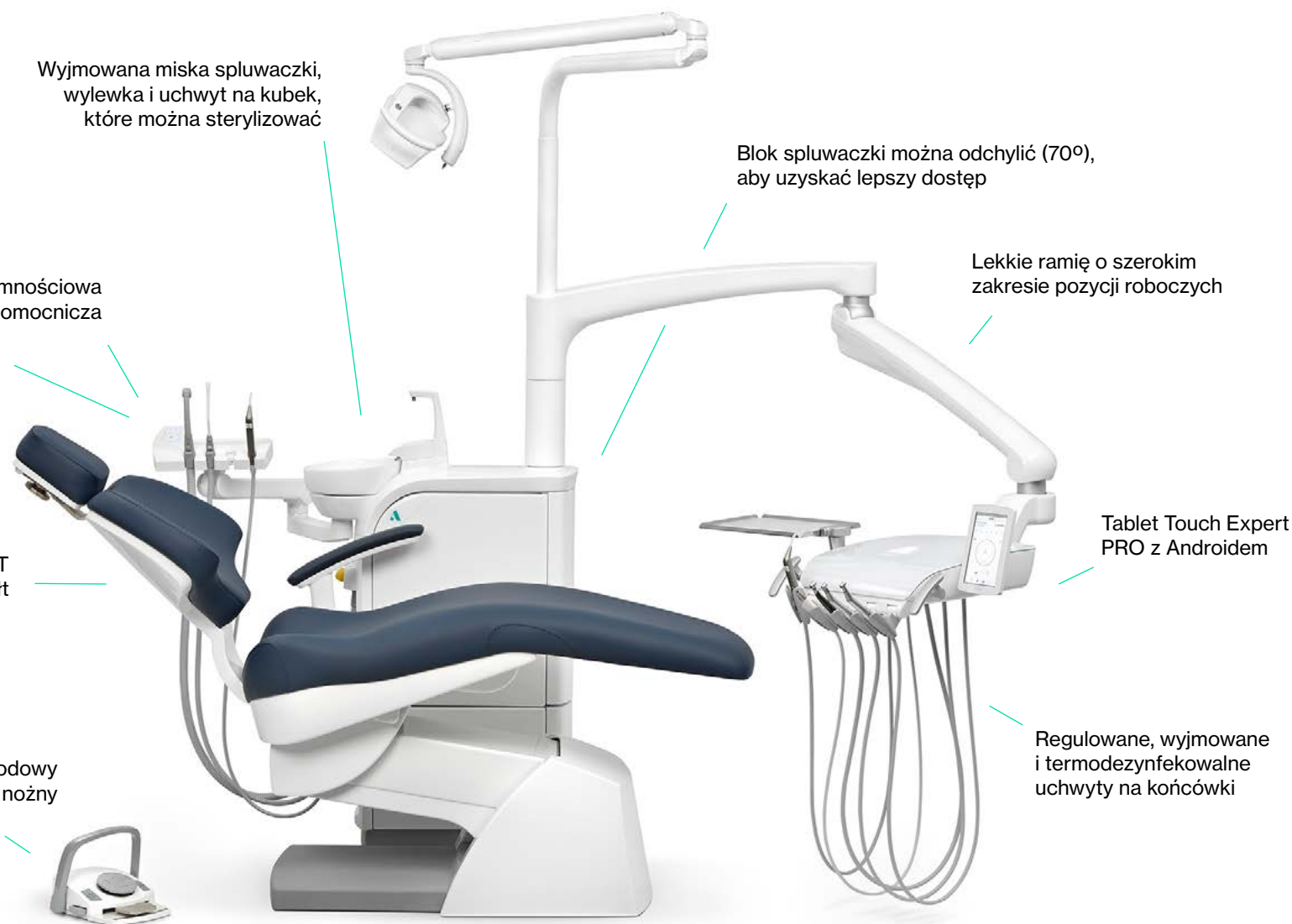
Tablet Touch Expert
PRO z Androidem

Bezprzewodowy
sterownik nożny

Regulowane, wyjmowane
i termodezynfekowalne
uchwyty na końcówki



Panel asysty z węzami ssaka
mocowany z tyłu fotela
(obustronne) lub do bloku
spluwaczki (opcjonalnie)





Ergonomia i wygoda

- Adjustable and removable instrument holders that can be sterilized
- Wireless pedal included
- The spittoon can rotate 70° for better patient access from both sides
- Height-adjustable auxiliary arm with capacitive keypad
- Very gentle instrument tray arm movement
- Ergonomic handles for improved handling
- Optional placement of the spittoon on the left side of the chair for left-handed users (indicate in order)
- Optional fastening of the suction hose arm to the back of the chair to make it accessible for both right and left handed users (indicate in order)

Higiena

- Miskę spluwaczki, wylewkę i uchwyt na kubek można wyjąć i wysterylizować
- Zdejmowane i termodezynfekowalne węże ssaka
- Zaprojektowany do łatwego czyszczenia i dezynfekcji
- Zdejmowana podkładka silikonowa pod instrumenty, którą można sterylizować

Technologia

- Ruchy fotela sterowane bezprzewodowym sterownikiem nożnym lub z klawiatury (głównej i pomocniczej)
- Jasność lampy regulowana z poziomu ekranu
- Zawiera ekran dotykowy Touch Expert Pro



Rozkładany fotel z podnóżkiem składanym pod kątem 90° i system rękawów wiszących

Dostosuj własny unit, wybierając spośród różnych zagłówków, tacek, lamp, systemów higienicznych itd.



Wyjmowana miska spluwaczki, wylewka i uchwyt na kubek, które można sterylizować

Blok spluwaczki można odchylić (70°), aby uzyskać lepszy dostęp

Lekkie ramię o szerokim zakresie pozycji roboczych

Tablet Touch Expert PRO z Androidem

Regulowane, wyjmowane i termodezynfekowalne uchwyty na końcówki

Bezprzewodowy sterownik nożny

Fotel z podnóżkiem składanym o 90°

Tablet z regulacją wysokości

Pojemnościowa klawiatura pomocnicza

Miękka tapicerka SOFT z pianką zapamiętującą kształt



Ergonomia i wygoda

- Odchylany fotel z regulowanym podnóżkiem ułatwia pacjentom wchodzenie i schodzenie
- Idealne do małych pomieszczeń, po złożeniu podnóżka fotel nie zajmuje dużo miejsca
- Idealny do zdjęć wykonywanych od przodu, ponieważ przed pacjentem jest dużo miejsca
- Lepsze widzenie w linii osi pacjenta
- Regulowane, wyjmowane i termodezynfekowalne uchwyty na końcówki
- W zestawie bezprzewodowy sterownik nożny
- Blok spluwaczki można obrócić o 70°, aby uzyskać lepszy dostęp do pacjenta z obu stron
- Regulowane ramię panelu asysty z klawiaturą pojemnościową
- Bardzo delikatny ruch ramienia panela lekarza
- Ergonomiczne uchwyty ułatwiające obsługę
- Opcjonalne umieszczenie spluwaczki po lewej stronie fotela dla osób leworęcznych
- Opcjonalne mocowanie panelu asysty z węzami ssaka do oparcia fotela, aby było dostępne zarówno dla użytkowników prawo-, jak i leworęcznych (wskazać przy zamówieniu)

Higiena

- Miskę spluwaczki, wylewkę i uchwyt na kubek można wyjąć i wysterylizować
- Zdejmowane i termodezynfekowalne węże ssaka
- Zaprojektowany do łatwego czyszczenia i dezynfekcji
- Zdejmowana podkładka silikonowa pod instrumenty, którą można sterylizować

Technologia

- Ruchy fotela sterowane bezprzewodowym sterownikiem nożnym lub z klawiatury (głównej i pomocniczej)
- Jasność lampy regulowana z poziomu ekranu
- Zawiera ekran dotykowy Touch Expert Pro

S^{3C}

Fotel standardowy i kart stomatologiczny

Dostosuj własny unit, wybierając spośród różnych zagłówków, tacek, lamp, systemów higienicznych itd.

Wyjmowana miska spluwaczki, wylewka i uchwyt na kubek, które można sterylizować

Pojemnościowa klawiatura pomocnicza

Tablet z regulacją wysokości

Blok spluwaczki można odchylić (70°), aby uzyskać lepszy dostęp

Tablet Touch Expert PRO z Androidem

Miękka tapicerka SOFT z pianką zapamiętującą kształt

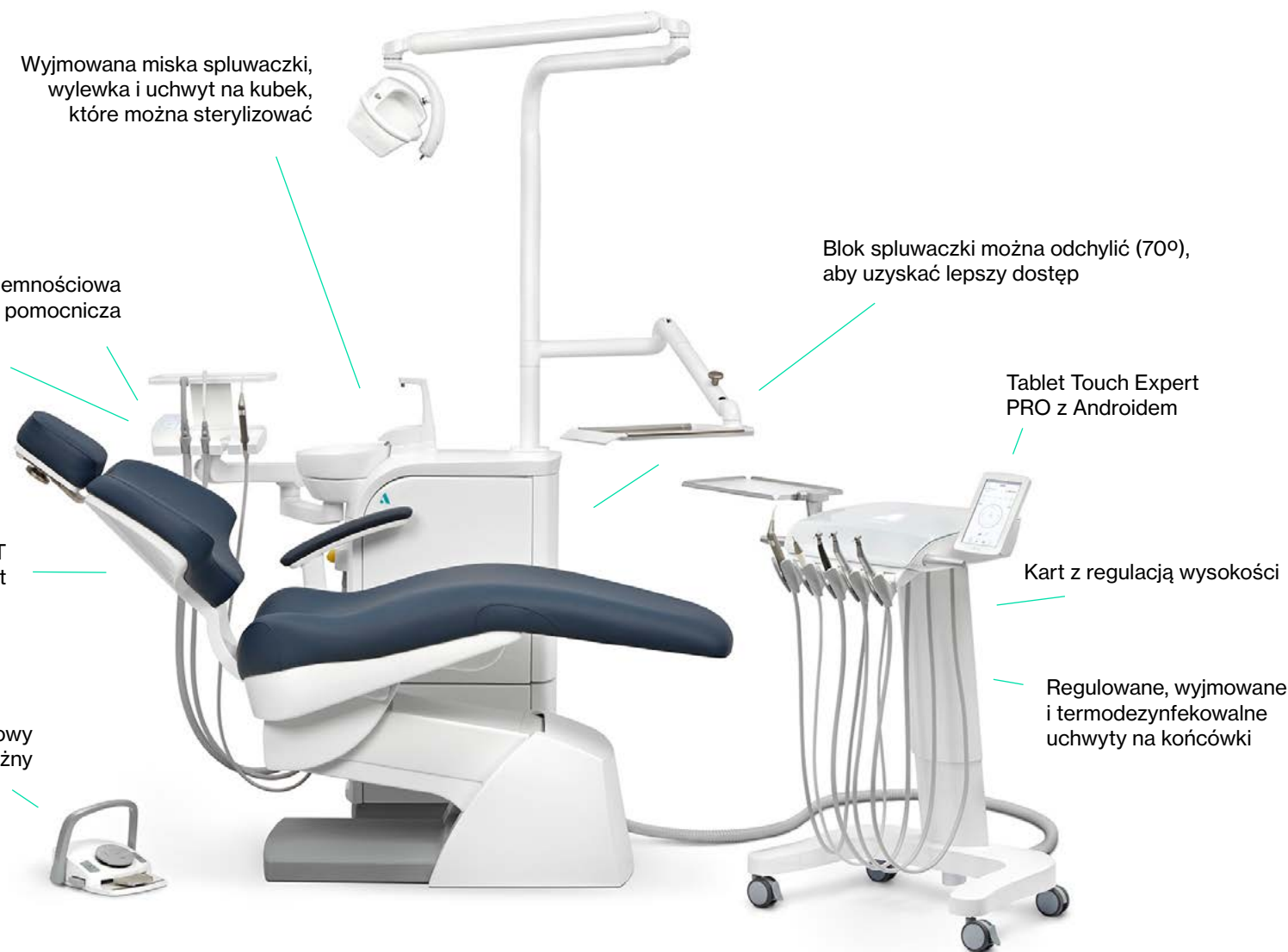
Kart z regulacją wysokości

Regulowane, wyjmowane i termodezynfekowalne uchwyty na końcówki

Bezprzewodowy sterownik nożny



Panel asysty z węzami ssaka mocowany z tyłu fotela (obustronne) lub do bloku spluwaczki (opcjonalnie)





Ergonomia i wygoda

- Regulowane, wyjmowane i termodezynfekowalne uchwyty na końcówki
- W zestawie bezprzewodowy sterownik nożny
- Blok spluwaczki można obrócić o 70°, aby uzyskać lepszy dostęp do pacjenta z obu stron
- Regulowane ramię panelu asysty z klawiaturą pojemnościową
- Ergonomiczne uchwyty ułatwiające obsługę
- Opcjonalne umieszczenie spluwaczki po lewej stronie fotela dla osób leworęcznych (wskazać przy zamówieniu)
- Opcjonalne mocowanie panelu asysty z węzami ssaka do oparcia fotela, aby było dostępne dla użytkowników prawo-, jak i leworęcznych (wskazać przy zamówieniu)
- Kart z łatwą regulacją wysokości

Higiena

- Miskę spluwaczki, wylewkę i uchwyt na kubek można wyjąć i wysterylizować
- Zdejmowane i termodezynfekowalne węże ssaka
- Zaprojektowany do łatwego czyszczenia i dezynfekcji
- Zdejmowana podkładka silikonowa pod instrumenty, którą można sterylizować

Technologia

- Ruchy fotela sterowane bezprzewodowym sterownikiem nożnym lub z klawiatury (głównej i pomocniczej)
- Jasność lampy regulowana z poziomu ekranu
- Zawiera ekran dotykowy Touch Expert Pro



Rozkładany fotel z podnóżkiem składanym pod kątem 90° i kart stomatologiczny

Dostosuj własny unit, wybierając spośród różnych zagłówków, tacek, lamp, systemów higienicznych itd.

Wymowana miska spluwaczki, wylewka i uchwyt na kubek, które można sterylizować

Miękka tapicerka SOFT z pianką zapamiętującą kształt

Pojemnościowa klawiatura pomocnicza

Tablet z regulacją wysokości

Fotel z podnóżkiem składanym o 90°

Bezprzewodowy sterownik nożny

Blok spluwaczki można odchylić (70°), aby uzyskać lepszy dostęp

Tablet Touch Expert PRO z Androidem

Kart z regulacją wysokości

Regulowane, wymowane i termodezynfekowalne uchwyty na końcówki





Ergonomia i wygoda

- Odchylany fotel z regulowanym podnóżkiem ułatwia pacjentom wchodzenie i schodzenie
- Idealne do małych pomieszczeń, po złożeniu podnóżka fotel nie zajmuje dużo miejsca
- Idealny do zdjęć wykonywanych od przodu, ponieważ przed pacjentem jest dużo miejsca
- Lepsze widzenie w linii osi pacjenta
- Regulowane, wyjmowane i termodezynfekowalne uchwyty na końcówki
- W zestawie bezprzewodowy sterownik nożny
- Blok spluwaczki można obrócić o 70°, aby uzyskać lepszy dostęp do pacjenta z obu stron
- Regulowane ramię panelu asysty z klawiaturą pojemnościową
- Kart z łatwą regulacją wysokości
- Ergonomiczne uchwyty ułatwiające obsługę
- Opcjonalne umieszczenie spluwaczki po lewej stronie fotela dla osób leworęcznych (wskazać przy zamówieniu)

Higiena

- Miskę spluwaczki, wylewkę i uchwyt na kubek można wyjąć i wysterylizować
- Zdejmowane i termodezynfekowalne węże ssaka
- Zaprojektowany do łatwego czyszczenia i dezynfekcji
- Zdejmowana podkładka silikonowa pod instrumenty, którą można sterylizować

Technologia

- Ruchy fotela sterowane bezprzewodowym sterownikiem nożnym lub z klawiatury (głównej i pomocniczej)
- Jasność lampy regulowana z poziomu ekranu
- Zawiera ekran dotykowy Touch Expert Pro

S⁵

Skonfiguruj swój idealny unit stomatologiczny

Seria S5 to najbardziej kompletna seria produktów, oferująca niezrównany komfort dla swoich użytkowników. Wyposażona jest w blok spluwaczki przymocowany do podłogi, wzdłuż którego porusza się fotel pacjenta. Dzięki temu przestrzeń pod fotelem jest całkowicie wolna, a zatem można ją wykorzystać do umieszczenia sterownika nożnego tam, gdzie jest najbardziej użyteczny, a także dla elastycznych pozycji roboczych i miejsca na nogi.

Możliwość wyboru standardowego fotela lub fotela z rozkładanym podnóżkiem to wisienka na torcie. Fotel z taką funkcją zapewnia idealny komfort dla pacjenta oraz poprawia komunikację między lekarzem a pacjentem. Jest to najlepsza opcja do robienia zdjęć, zwłaszcza z przodu, bez ingerencji linii środkowej. Urządzenie posiada obrotową miskę spluwaczki i może być skonfigurowane z jednym z trzech systemów dostarczania instrumentów: W (górne odciąg), H (rękawy wiszące) lub C (kart dentystyczny).



S^{5W}



S^{5H}



S^{5C}



S^{5W RC}



S^{5H RC}



S^{5C RC}



Unity zabiegowe serii S5 są nowoczesne, eleganckie i ergonomiczne, wykonane w całości z aluminium; ułatwią codzienną pracę i będą służyć przez dziesięciolecia. Urządzenie wyposażone jest w unikalny na rynku tablet z systemem Android. Dzięki niemu można zautomatyzować każdy etap leczenia i znacznie ułatwić sobie pracę.

Wszystkie unity zabiegowe serii S5 można wyposażać w liczne opcje, takie jak różne rodzaje tacek, zagłówków, rodzajów i kolorów tapicerki, wyposażenie higieniczne, takie jak separatory amalgamatu, systemy dezynfekcji instrumentów i węże ssące, różne lampy operacyjne itp. Zapytaj swojego dystrybutora o wszystkie dostępne opcje.

S 5W

Fotel podwieszany i system górnych odciągów

(fotel zawieszony na bloku spluwaczki z wolną przestrzenią pod)

Dostosuj własny unit,
wybierając spośród różnych
zagłówków, tacek, lamp,
systemów higienicznych itd.

Odchylana miska spluwaczki

Wymowana miska spluwaczki,
wylewka i uchwyt na kubek,
które można sterylizować

Pojemnościowa klawiatura
pomocnicza

Tablet z regulacją wysokości

Miękka tapicerka SOFT
z pianką zapamiętującą kształt

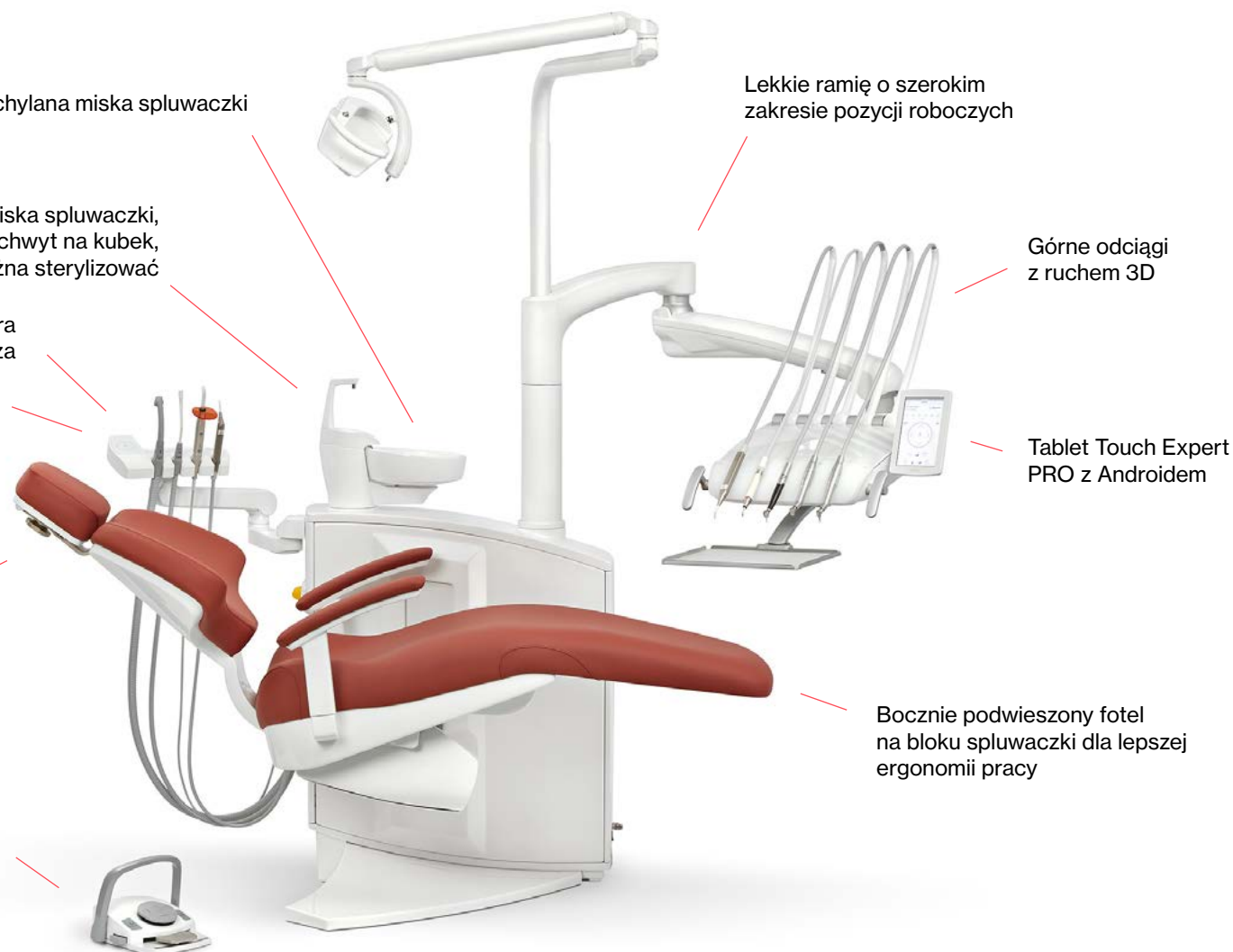
Bezprzewodowy
sterownik nożny

Lekkie ramię o szerokim
zakresie pozycji roboczych

Górne odciągi
z ruchem 3D

Tablet Touch Expert
PRO z Androidem

Bocznie podwieszony fotel
na bloku spluwaczki dla lepszej
ergonomii pracy





Ergonomia i wygoda

- Długie rękawy instrumentów z ruchem 3D
- W zestawie bezprzewodowy sterownik nożny
- Regulowany panel asysty z klawiaturą pojemnościową
- Ergonomiczne uchwyty ułatwiające obsługę

Higiena

- Miskę spluwaczki, wylewkę i uchwyt na kubek można wyjąć i wysterylizować
- Zdejmowane i termodezynfekowalne węże ssaka
- Zaprojektowany do łatwego czyszczenia i dezynfekcji
- Zdejmowana podkładka silikonowa pod instrumenty, którą można sterylizować

Technologia

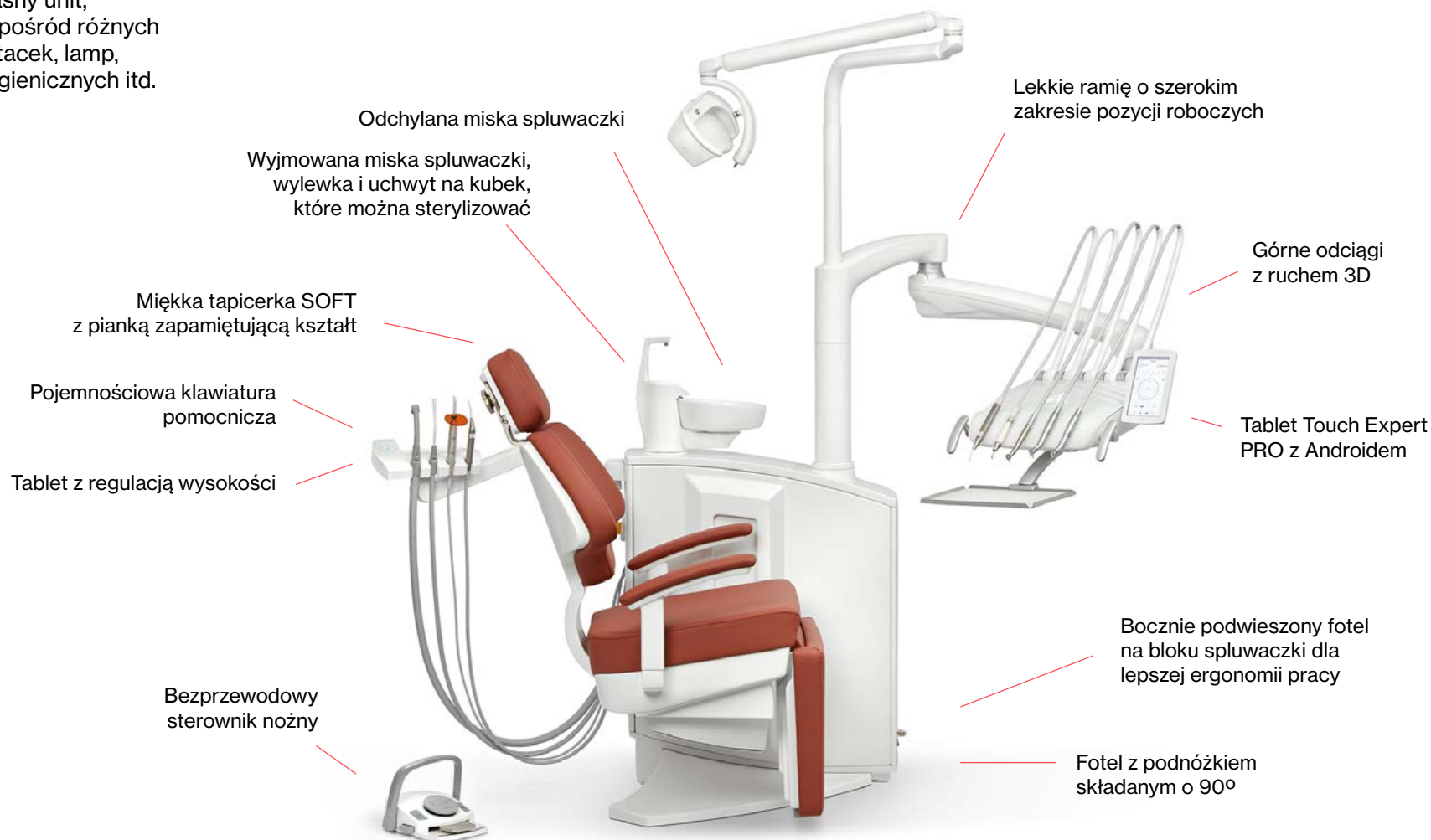
- Ruchy fotela sterowane bezprzewodowym sterownikiem nożnym lub z klawiatury (głównej i pomocniczej)
- Jasność lampy regulowana z poziomu ekranu
- Zawiera ekran dotykowy Touch Expert Pro

S 5W RC

Podwieszany fotel z podnóżkiem składanym pod kątem 90° i system górnych odciągów

(fotel zawieszony na bloku spluwaczki z wolną przestrzenią pod)

Dostosuj własny unit, wybierając spośród różnych zagłówków, tacek, lamp, systemów higienicznych itd.





Ergonomia i wygoda

- Odchylany fotel z regulowanym podnóżkiem ułatwia pacjentom wchodzenie i schodzenie
- Idealne do małych pomieszczeń, gdyż po złożeniu podnóżka fotel nie zajmuje dużo miejsca
- Idealny do zdjęć wykonywanych od przodu, ponieważ przed pacjentem jest dużo miejsca
- Lepsze widzenie w linii osi pacjenta
- Długie rękawy instrumentów z ruchem 3D
- W zestawie bezprzewodowy sterownik nożny
- Regulowany panel asysty z klawiaturą pojemnościową
- Ergonomiczne uchwyty ułatwiające obsługę

Higiena

- Miskę spluwaczki, wylewkę i uchwyt na kubek można wyjąć i wysterylizować
- Zdejmowane i termodezynfekowalne węże ssaka
- Zaprojektowany do łatwego czyszczenia i dezynfekcji
- Zdejmowana podkładka silikonowa pod instrumenty, którą można sterylizować

Technologia

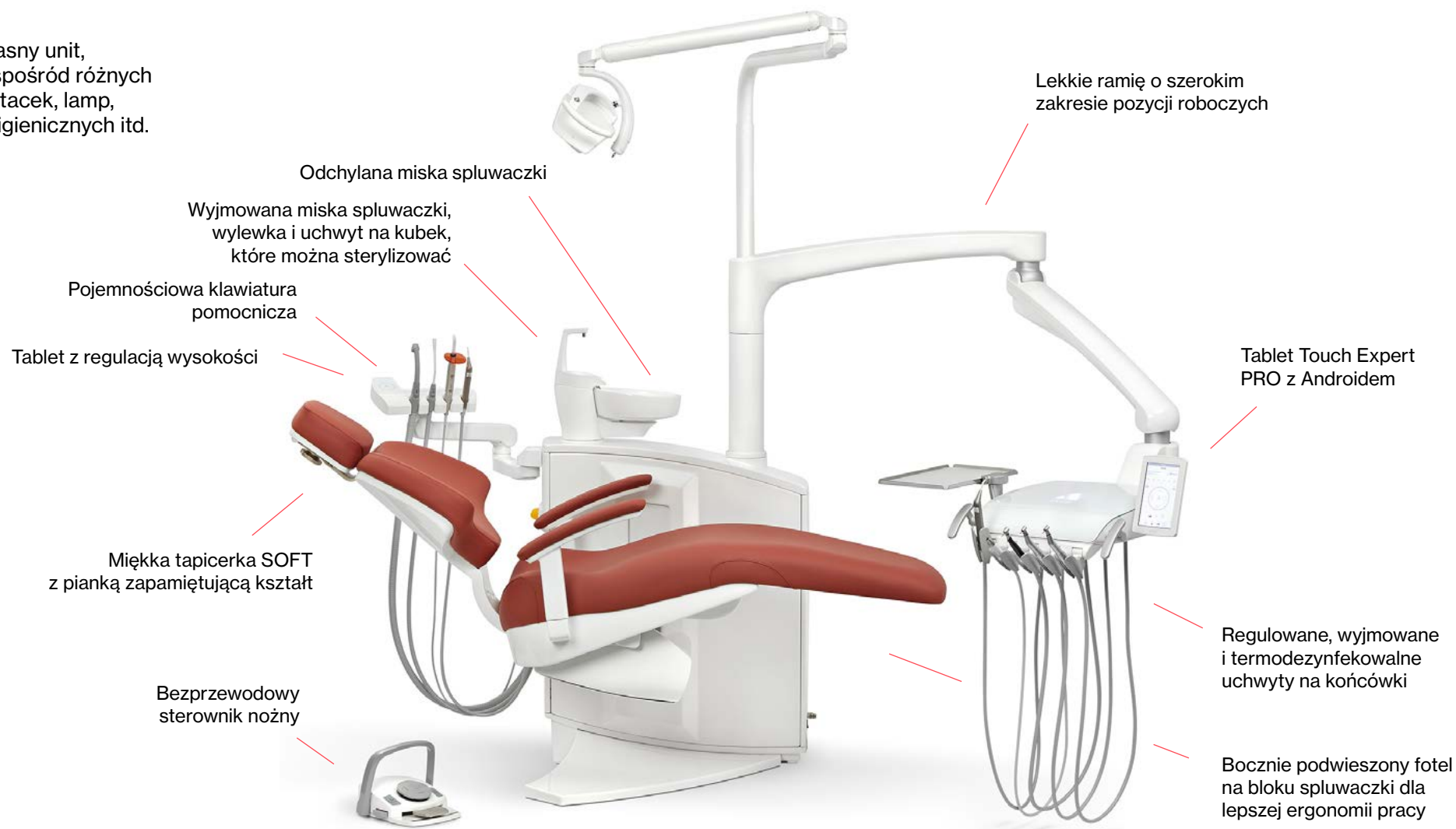
- Ruchy fotela sterowane bezprzewodowym sterownikiem nożnym lub z klawiatury (głównej i pomocniczej)
- Jasność lampy regulowana z poziomu ekranu
- Zawiera ekran dotykowy Touch Expert Pro

S 5H

Fotel standardowy i system rękawów wiszących

(fotel zawieszony na bloku spluwaczki z wolną przestrzenią pod)

Dostosuj własny unit,
wybierając spośród różnych
zagłówków, tacek, lamp,
systemów higienicznych itd.





Ergonomia i wygoda

- Regulowane, wyjmowane i termodezynfekowalne uchwyty na końcówki
- W zestawie bezprzewodowy sterownik nożny
- Regulowany panel asysty z klawiaturą pojemnościową
- Bardzo delikatny ruch ramienia panela lekarza
- Ergonomiczne uchwyty ułatwiające obsługę

Higiena

- Miskę spluwaczki, wylewkę i uchwyt na kubek można wyjąć i wysterylizować
- Zdejmowane i termodezynfekowalne węże ssaka
- Zaprojektowany do łatwego czyszczenia i dezynfekcji
- Zdejmowana podkładka silikonowa pod instrumenty, którą można sterylizować

Technologia

- Ruchy fotela sterowane bezprzewodowym sterownikiem nożnym lub z klawiatury (głównej i pomocniczej)
- Jasność lampy regulowana z poziomu ekranu
- Zawiera ekran dotykowy Touch Expert Pro

S 5H RC

Podwieszany fotel z podnóżkiem składanym pod kątem 90° i system rękawów wiszących

(fotel zawieszony na bloku spluwaczki z wolną przestrzenią pod)

Dostosuj własny unit, wybierając spośród różnych zagłówków, tacek, lamp, systemów higienicznych itd.





Ergonomia i wygoda

- Odchylany fotel z regulowanym podnóżkiem ułatwia pacjentom wchodzenie i schodzenie
- Idealne do małych pomieszczeń, gdyż po złożeniu podnóżka fotel nie zajmuje dużo miejsca
- Idealny do zdjęć wykonywanych od przodu, ponieważ przed pacjentem jest dużo miejsca
- Lepsze widzenie w linii osi pacjenta
- Regulowane, wyjmowane i termodezynfekowalne uchwyty na końcówki
- W zestawie bezprzewodowy sterownik nożny
- Regulowane ramię panelu asysty z klawiaturą pojemnościową
- Bardzo delikatny ruch ramienia panela lekarza
- Ergonomiczne uchwyty ułatwiające obsługę

Higiena

- Miskę spluwaczki, wylewkę i uchwyt na kubek można wyjąć i wysterylizować
- Zdejmowane i termodezynfekowalne węże ssaka
- Zaprojektowany do łatwego czyszczenia i dezynfekcji
- Zdejmowana podkładka silikonowa pod instrumenty, którą można sterylizować

Technologia

- Ruchy fotela sterowane bezprzewodowym sterownikiem nożnym lub z klawiatury (głównej i pomocniczej)
- Jasność lampy regulowana z poziomu ekranu
- Zawiera ekran dotykowy Touch Expert Pro

S^{5C}

Standardowy podwieszany fotel i kart stomatologiczny

(fotel zawieszony na bloku spluwaczki z wolną przestrzenią pod)

Dostosuj własny unit, wybierając spośród różnych zagłówków, tacek, lamp, systemów higienicznych itd.





Ergonomia i wygoda

- Regulowane, wyjmowane i termodezynfekowalne uchwyty na końcówki
- W zestawie bezprzewodowy sterownik nożny
- Regulowane ramię panelu asysty z klawiaturą pojemnościową
- Ergonomiczne uchwyty ułatwiające obsługę
- Kart z łatwą regulacją wysokości

Higiena

- Miskę spluwaczki, wylewkę i uchwyt na kubek można wyjąć i wysterylizować
- Zdejmowane i termodezynfekowalne węże ssaka
- Zaprojektowany do łatwego czyszczenia i dezynfekcji
- Zdejmowana podkładka silikonowa pod instrumenty, którą można sterylizować

Technologia

- Ruchy fotela sterowane bezprzewodowym sterownikiem nożnym lub z klawiatury (głównej i pomocniczej)
- Jasność lampy regulowana z poziomu ekranu
- Zawiera ekran dotykowy Touch Expert Pro

S 5C RC

Podwieszany fotel z podnóżkiem składanym pod kątem 90° i kart stomatologiczny

(fotel zawieszony na bloku spluwaczki z wolną przestrzenią pod)

Dostosuj własny unit, wybierając spośród różnych zagłówków, tacek, lamp, systemów higienicznych itd.





Ergonomia i wygoda

- Odchylany fotel z regulowanym podnóżkiem ułatwia pacjentom wchodzenie i schodzenie
- Idealne do małych pomieszczeń, gdyż po złożeniu podnóżka fotel nie zajmuje dużo miejsca
- Idealny do zdjęć wykonywanych od przodu, ponieważ przed pacjentem jest dużo miejsca
- Lepsze widzenie w linii osi pacjenta
- Regulowane, wyjmowane i termodezynfekowalne uchwyty na końcówki
- W zestawie bezprzewodowy sterownik nożny
- Regulowane ramię panelu asysty z klawiaturą pojemnościową
- Kart z łatwą regulacją wysokości
- Ergonomiczne uchwyty ułatwiające obsługę
- Opcjonalne umieszczenie spluwaczki po lewej stronie fotela dla osób leworęcznych (wskazać przy zamówieniu)

Higiena

- Miskę spluwaczki, wylewkę i uchwyt na kubek można wyjąć i wysterylizować
- Zdejmowane i termodezynfekowalne węże ssaka
- Zaprojektowany do łatwego czyszczenia i dezynfekcji
- Zdejmowana podkładka silikonowa pod instrumenty, którą można sterylizować

Technologia

- Ruchy fotela sterowane bezprzewodowym sterownikiem nożnym lub z klawiatury (głównej i pomocniczej)
- Jasność lampy regulowana z poziomu ekranu
- Zawiera ekran dotykowy Touch Expert Pro

S

Fotel z podnóżkiem składanym pod kątem 90° (bez bloku spluwaczki) i kart stomatologiczny



Systemy dezynfekcji i odzyskiwania amalgamatu

System dezynfekcji rękawów



WEK

- Odkazanie wody dla końcówek.
- Połączone i w pełni zautomatyzowane cykle odkazania obiegu wody dla końcówek obrotowych.
- Nietoksyczne, stałe i efektywne działanie odkazania.
- Automatyczna kontrola dozowania środków odkazających.

System dezynfekcji



H1

- System H1 do ciągłego czyszczenia i pełnej dezynfekcji sekcji ssaka.
- Nie wymaga dodatkowej dezynfekcji manualnej.
- Wyposażony jest w automatyczny wybór rękawa ssącego.

Nowatorski samoobsługowy system obiegu wody



«Zestaw butelki na wodę»

- Niezależny system dostarczania wody do końcówek.
- Obieg wody w urządzeniu został zaprojektowany tak, aby woda nie mogła się cofnąć z powodu utraty ciśnienia. Zapobiega to mieszaniu się wody używanej do różnych celów, co utrudnia zanieczyszczenie krzyżowe z wodą z wodociągów publicznych i odwrotnie.

Odzyskiwanie amalgamatu



TYPE-1

CAS-1

- Systemy odzyskiwania amalgamatu oraz oddzielne sekcje wody i powietrza z zaworem selekcyjnym do pomp ssaków suchych i mokrych.

Lampy LED

Nowa generacja wysokiej jakości lamp diodowych, posiadająca wiele zalet.

Lampy LED emitują światło, które daje biały odcień i jest bardziej naturalne niż światło halogenowe, wytwarza mniej cieni i dlatego zapewnia szersze pole widzenia podczas zabiegu.

Diody LED mają dłuższą żywotność niż żarówki halogenowe, wytwarzają mniej ciepła i zużywają bardzo mało energii.



**FARO
EVA**



**FARO
MAIA**



**G.COMM
POLARIS**

CHARAKTERYSTYKA TECHNICZNA

ŹRÓDŁO ŚWIATŁA	2 LED	2 LED	10 LED
TEMPERATURA BARW (K)	pomiędzy 2 700 K i 5 700 K	5 000 K	pomiędzy 4 200 K i 5 800 K
JASNOŚĆ (LUX)	pomiędzy 11 000 i 50 000 lux	pomiędzy 3 000 i 35 000 lux	pomiędzy 8 000 i 35 000 lux
WSKAŹNIK ODDANIA BARW (CRI)	> 95	85	> 85
OBSZAR OŚWIETLENIA (MM)	190 x 100	170 x 85	140 x 70
ZASILANIE ELEKTRYCZNE	24 VAC 50/60 Hz	17-24 VAC 50/60 Hz	12-24 VAC 50/60 Hz
ZUŻYCIE ENERGII	24 VAC 26 VA / 32 VDC 14 VA	9 VA	29 VA
GWARANCJA	24 miesiące	12 miesięcy	24 miesiące
CERTYFIKAT ZGODNY Z DYREKTYWĄ	93/42 CE Klasa I	93/42 CE Klasa I	93/42 CE Klasa I

Systemy obrazowania



Monitor LCD 22", 24V DC, wysoka rozdzielczość (1280x1024). Trwały, uniwersalny oraz wysokiej jakości ekran z szerokim wyborem opcji wideo, specjalnie zaprojektowany dla odontologii. Wyposażony w matową matrycę i metalową obudowę.



Ramię firmy FARO do monitora LCD, posiada dwa przeguby oraz ruch w osi pionowej.

Instrumenty

Masz możliwość skonfigurowania swojego unitu stomatologicznego z różnymi instrumentami wiodących marek:

Mikrosilniki



Strzykawko-dmuchawki



Lampy polimeryzacyjne



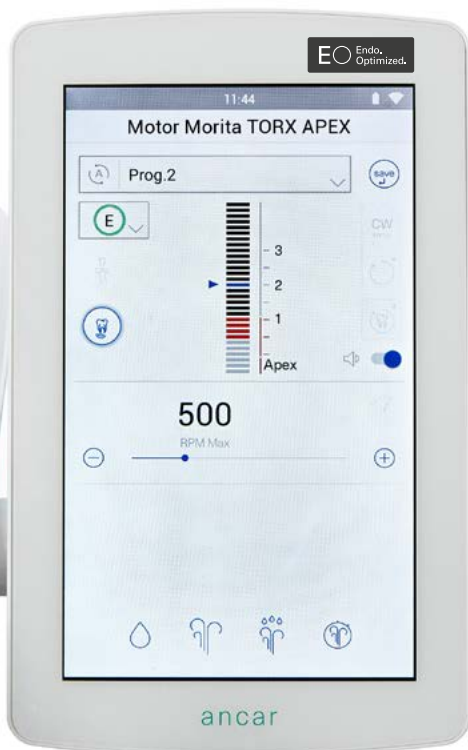
Skalery



Kątnice turbinowe

Kompatybilny z różnymi markami.

Zintegrowany endometr MORITA



EO Endo. Optimized.

Przedstawiamy najnowszą opcję w naszych unitach stomatologicznych S Line: **zintegrowany endometr Morita**.

- Najnowocześniejsza technologia Morita będzie pomocna nawet przy najbardziej skomplikowanych przypadkach endodontycznych.
- Pożegnaj kłopoty z posiadaniem dodatkowych urządzeń lub wyposażenia w gabinecie dentystycznym oraz z koniecznością kontroli akumulatorów i leżących kabli.
- Endometr zintegrowany z unitem stomatologicznym oszczędza miejsce i sprawia, że praca jest łatwiejsza i wydajniejsza, a wszystko, czego potrzebujesz, znajduje się w jednym miejscu.

Dodatkowo endometr jest dostępny w jednym z następujących pakietów:

• Pakiet 1:

Endometr
+1 mikrosilnik z kątnicą
+1 kątnica turbinowa z szybkozłączką

• Pakiet 2:

Endometr
+1 mikrosilnik z kątnicą
+2 kątnice turbinowe z szybkozłączkami

• Pakiet 3:

Endometr
+2 mikrosilniki z kątnicami
+1 kątnica turbinowa z szybkozłączką

S Line Tacki



Tacka standardowa

Dostępna z systemami W-H-C
350 x 230 mm



Duża tacka

Dostępna z systemami W-H-C
410 x 310 mm



Dwie tacki

Dostępne tylko w przypadku systemów H
(2 x) 350 x 230 mm



Tacka na panelik asysty



Kolory tapicerki i rodzaje materiału

Tapicerki szwowe “SOFT” oferujemy w następującej kolorystyce:



Tapicerki bezszwowe standardowe, termoformowalne oferujemy w następującej kolorystyce:



Foteliki stomatologiczne

Możliwość tapicerowania w kolorach dostępnych w naszej gamie kolorów.



Td 600




Td 700



Td 800

Opcjonalny prawy podłokietnik



obrót o 180°

Zagłówek i oparcie

Standardowy zagłówek

Występuje jako standardowe wyposażenie, istnieje możliwość zmiany na zagłówek z ruchem 3D



Wielofunkcyjny zagłówek

Zagłówek z ruchem 3D

Ergonomiczny zagłówek z ruchem okrężnym oraz hamulcem pneumatycznym bądź mechanicznym (opcja)



Pionowy ruch do 170mm



ancar-s.com

Oparte na Tradycji, Napędzane Technologią, Wykonane z Dbalością o Szczegóły



makRomed

WYŁĄCZNY PRZEDSTAWICIEL | www.makromed.com.pl | biuro@makromed.com.pl | +48 42 678 88 54 | ul. Czechosłowacka 1 | 92-216 Łódź

Zobowiązanie

Ancar jest synonimem niezawodności i wysokiej jakości od ponad 60 lat. Pojawienie się na rynku serii unitów S LINE wyznaczyło nową epokę. Litera S oznacza, że unity są Select (wyselekcjonowane), Sophisticated (wyszukane), Smart (inteligentne) oraz Strong (mocne). Ancar jest równoznaczny z inteligentnym, mocnym, wyszukany, lojalnym oraz rewelacyjnym. Wszystkie te wartości wynikają z części naszego celu: aby projektować i produkować unity stomatologiczne inteligentne oraz niezawodne, które dopasują się do wymagań podczas pracy i modus operandi bez wpływu na ich podstawową cechę: najwyższą jakość w każdym z naszych produktów. To stanowi o marce Ancar. To czego będziemy bronić.

Antoni Carles - Prezydent
Laura Solano - Kierownik produkcji

www.ancar-s.com